

Код территории по ОКАТО	Регистрационный номер кредитной организации (/порядковый номер филиала)
45286580000	2210

БУХГАЛТЕРСКИЙ БАЛАНС
(публикуемая форма)
за 9 месяцев 2025 г.

Кредитной организации Публичное акционерное общество «ТРАНСКАПИТАЛБАНК»


Адрес кредитной организации 109147, г. Москва, ул. Воронцовская, 27/35

Код формы по ОКУД 0409806
Квартальная


Номер строки	Наименование статьи	Номер пояснения	Данные за отчетный период, тыс. руб.	Данные за предыдущий отчетный год, тыс. руб.
1	2	3	4	5
	I. АКТИВЫ			
1	Денежные средства	X	3 648 969	3 459 084
2	Средства кредитной организации в Центральном банке Российской Федерации	X	11 102 330	7 549 429
2.1	обязательные резервы	X	1 216 553	951 943
3	Средства в кредитных организациях	X	8 613 112	5 330 932
4	Финансовые активы, оцениваемые по справедливой стоимости через прибыль или убыток	X	2 158 892	2 395 101
4a	Производные финансовые инструменты для целей хеджирования	X	X	X
5	Чистая ссудная задолженность, оцениваемая по амортизированной стоимости	X	298 593 783	264 023 261
6	Чистые вложения в финансовые активы, оцениваемые по справедливой стоимости через прочий совокупный доход	X	19 079 166	47 541 941
7	Чистые вложения в ценные бумаги и иные финансовые активы, оцениваемые по амортизированной стоимости (кроме ссудной задолженности)	X	44 962 969	41 382 679
8	Инвестиции в дочерние и зависимые организации	X	X	X
9	Требование по текущему налогу на прибыль	X	0	231 403
10	Отложенный налоговый актив	X	2 252 334	2 225 647
11	Основные средства, активы в форме права пользования и нематериальные активы	X	3 194 699	3 423 238
12	Долгосрочные активы, предназначенные для продажи	X	416 560	387 425
13	Прочие активы	X	X	X
14	Всего активов	X	411 013 899	393 903 511
	II. ПАССИВЫ			
15	Кредиты, депозиты и прочие средства Центрального банка Российской Федерации	X	0	659 479
16	Средства клиентов, оцениваемые по амортизированной стоимости	X	355 703 180	336 095 111
16.1	средства кредитных организаций	X	81 204 919	62 491 832
16.2	средства клиентов, не являющихся кредитными организациями	X	274 498 261	273 603 279
16.2.1	вклады (средства) физических лиц, в том числе индивидуальных предпринимателей	X	160 131 837	136 961 760
17	Финансовые обязательства, оцениваемые по справедливой стоимости через прибыль или убыток	X	37 269	86 222
17.1	вклады (средства) физических лиц, в том числе индивидуальных предпринимателей	X	0	0
17a	Производные финансовые инструменты для целей хеджирования	X	X	X
18	Выпущенные долговые ценные бумаги и иные финансовые активы	X	1 321 887	1 138 034
18.1	оцениваемые по справедливой стоимости через прибыль или убыток	X	0	16 657
18.2	оцениваемые по амортизированной стоимости	X	1 321 887	1 121 377
19	Привлеченные субординированные кредиты (депозиты, займы) и выпущенные субординированные облигационные займы, классифицированные в качестве обязательств	X	14 752 484	18 049 299
20	Обязательства по текущему налогу на прибыль	X	107 447	151 898
21	Отложенные налоговые обязательства	X	932 226	404 590
22	Прочие обязательства	X	X	X
23	Резервы на возможные потери по условным обязательствам кредитного характера, прочим возможным потерям и операциям с резидентами офшорных зон	X	X	X
24	Всего обязательств	X	374 851 619	363 441 579

III. ИСТОЧНИКИ СОБСТВЕННЫХ СРЕДСТВ				
25	Средства акционеров (участников)	X	2 736 925	2 736 925
26	Собственные акции (доли), выкупленные у акционеров (участников)	X	X	X
27	Эмиссионный доход	X	5 301 821	5 301 821
28	Резервный фонд	X	373 862	373 862
29	Переоценка финансовых активов, оцениваемых по справедливой стоимости через прочий совокупный доход, уменьшенная на отложенное налоговое обязательство (увеличенная на отложенный налоговый актив)	X	-78 807	-2 517 202
30	Переоценка основных средств, активов в форме права пользования и нематериальных активов, уменьшенная на отложенное налоговое обязательство	X	12 447	12 447
31	Переоценка обязательств (требований) по выплате долгосрочных вознаграждений	X	0	0
32	Переоценка инструментов хеджирования	X	X	X
33	Денежные средства безвозмездного финансирования (вклады в имущество)	X	0	0
34	Изменение справедливой стоимости финансового обязательства, обусловленное изменением кредитного риска	X	0	0
35	Привлеченные субординированные кредиты (депозиты, займы) и выпущенные субординированные облигационные займы, классифицированные в качестве долевых инструментов	X	0	0
36	Оценочные резервы под ожидаемые кредитные убытки	X	20 797	57 271
37	Неиспользованная прибыль (убыток)	X	27 795 235	24 496 808
38	Всего источников собственных средств	X	36 162 280	30 461 932
IV. ВНЕБАЛАНСОВЫЕ ОБЯЗАТЕЛЬСТВА				
39	Безотзывные обязательства кредитной организации	X	131 699 588	117 106 255
40	Выданные кредитной организацией гарантии и поручительства	X	57 101 022	52 326 339
41	Условные обязательства некредитного характера	X	0	0

Зам. Председателя Правления

 (Банная О.Ю.)

Зам. Генерального директора

 (Кудрявцева Н.М.)



Исполнитель Мазурова С.Р.
Телефон: (495) 797-3390

«12» ноября 2023 г.

Код территории по ОКАТО	Регистрационный номер кредитной организации (порядковый номер филиала)
45286580000	2210

ОТЧЕТ О ФИНАНСОВЫХ РЕЗУЛЬТАТАХ

(публикуемая форма)
за 9 месяцев 2025 г.

Кредитной организации Публичное акционерное общество «ТРАНСКАПИТАЛБАНК»

Адрес кредитной организации 109147, г. Москва, ул. Воронцовская, 27/35

Код формы по ОКУД 0409807
Квартальная


Раздел 1. Прибыли и убытки


Номер строки	Наименование статьи	Номер пояснения	Данные за отчетный период, тыс. руб.	Данные за соответствующий период прошлого года, тыс. руб.
1	2	3	4	5
1	Процентные доходы, всего, в том числе:	X	48 672 950	36 708 599
1.1	от размещения средств в кредитных организациях	X	9 868 204	5 571 293
1.2	от ссуд, предоставленных клиентам, не являющимся кредитными организациями	X	32 734 573	24 950 094
1.3	от вложений в ценные бумаги и иные финансовые активы	X	6 070 173	6 187 212
2	Процентные расходы, всего, в том числе:	X	42 247 011	30 429 005
2.1	по привлеченным средствам кредитных организаций	X	6 862 080	7 077 862
2.2	по привлеченным средствам клиентов, не являющихся кредитными организациями	X	34 860 023	23 119 222
2.3	по выпущенным ценным бумагам и иным финансовым активам	X	524 908	231 921
3	Чистые процентные доходы (отрицательная процентная маржа)	X	6 425 939	6 279 594
4	Изменение резерва на возможные потери и оценочного резерва под ожидаемые кредитные убытки по ссудам, ссудной и приравненной к ней задолженности, средствам, размещенным на корреспондентских счетах, а также начисленным процентным доходам, всего, в том числе:	X	-273 007	-892 748
4.1	изменение резерва на возможные потери и оценочного резерва под ожидаемые кредитные убытки по начисленным процентным доходам	X	-219 966	-381 460
5	Чистые процентные доходы (отрицательная процентная маржа) после создания резерва на возможные потери	X	6 152 932	5 386 846
6	Чистые доходы от операций с финансовыми активами, оцениваемыми по справедливой стоимости через прибыль или убыток	X	1 608 998	302 870
7	Чистые доходы от операций с финансовыми обязательствами, оцениваемыми по справедливой стоимости через прибыль или убыток	X	0	0
8	Чистые доходы от операций с финансовыми активами, оцениваемыми по справедливой стоимости через прочий совокупный доход	X	44 262	-43 221
9	Чистые доходы от операций с финансовыми активами, оцениваемыми по амортизированной стоимости	X	-85 290	-12 012
10	Чистые доходы от операций с иностранной валютой	X	X	X
11	Чистые доходы от переоценки иностранной валюты	X	X	X
12	Чистые доходы от операций с драгоценными металлами	X	20 875	-42 576
13	Доходы от участия в капитале других юридических лиц	X	X	X
14	Комиссионные доходы	X	12 254 933	9 505 311
15	Комиссионные расходы	X	9 075 225	5 385 282
16	Изменение резерва на возможные потери и оценочного резерва под ожидаемые кредитные убытки по ценным бумагам, оцениваемым по справедливой стоимости через прочий совокупный доход	X	31 411	15 296
17	Изменение резерва на возможные потери и оценочного резерва под ожидаемые кредитные убытки по ценным бумагам, оцениваемым по амортизированной стоимости	X	8 868	-42 082
18	Изменение резерва по прочим потерям	X	-74 261	-238 151
19	Прочие операционные доходы	X	1 942 580	1 873 231
20	Чистые доходы (расходы)	X	12 355 526	11 755 066
21	Операционные расходы	X	7 675 835	7 199 901
22	Прибыль (убыток) до налогообложения	X	4 679 691	4 555 165
23	Возмещение (расход) по налогу на прибыль	X	1 381 265	211 763
24	Прибыль (убыток) от продолжающейся деятельности	X	3 298 426	4 343 402
25	Прибыль (убыток) от прекращенной деятельности	X	0	0
26	Прибыль (убыток) за отчетный период	X	3 298 426	4 343 402

Раздел 2. Прочий совокупный доход

Номер строки	Наименование статьи	Номер пояснения	Данные за отчетный период, тыс. руб.	Данные за соответствующий период прошлого года, тыс. руб.
1	2	3	4	5
1	Прибыль (убыток) за отчетный период	X	3 298 426	4 343 402
2	Прочий совокупный доход (убыток)	X	X	X
3	Статьи, которые не переклассифицируются в прибыль или убыток, всего, в том числе:	X	0	-10 088
3.1	изменение фонда переоценки основных средств и нематериальных активов	X	0	-10 088
3.2	изменение фонда переоценки обязательств (требований) по пенсионному обеспечению работников по программам с установленными выплатами	X	0	0
4	Налог на прибыль, относящийся к статьям, которые не могут быть переклассифицированы в прибыль или убыток	X	0	-2 018
5	Прочий совокупный доход (убыток), который не может быть переклассифицирован в прибыль или убыток, за вычетом налога на прибыль	X	0	-8 070
6	Статьи, которые могут быть переклассифицированы в прибыль или убыток, всего, в том числе:	X	2 905 971	-2 177 257
6.1	изменение фонда переоценки финансовых активов, оцениваемых по справедливой стоимости через прочий совокупный доход	X	X	X
6.2	изменение фонда переоценки финансовых обязательств, оцениваемых по справедливой стоимости через прибыль или убыток	X	X	X
6.3	изменение фонда хеджирования денежных потоков	X	X	X
7	Налог на прибыль, относящийся к статьям, которые могут быть переклассифицированы в прибыль или убыток	X	504 049	-554 515
8	Прочий совокупный доход (убыток), который может быть переклассифицирован в прибыль или убыток, за вычетом налога на прибыль	X	2 401 922	-1 622 742
9	Прочий совокупный доход (убыток) за вычетом налога на прибыль	X	2 401 922	-1 630 812
10	Финансовый результат за отчетный период	X	5 700 348	2 712 590

Зам. Председателя Правления

 (Банных О.Ю.)

 (Кудрявцева Н.М.)



Зам. Главного бухгалтера
Исполнитель: Макурова С.Р.
Телефон: (495) 597-32-00

«12» ноября 2025 г.

Код территории по ОКАТО	Регистрационный номер кредитной организации (/порядковый номер филиала)
45286580000	2210

**ОТЧЕТ ОБ УРОВНЕ ДОСТАТОЧНОСТИ КАПИТАЛА
ДЛЯ ПОКРЫТИЯ РИСКОВ
(публикуемая форма)
на 1 октября 2025 г.**

Кредитной организации Публичное акционерное общество «ТРАНСКАПИТАЛБАНК»

Адрес кредитной организации 109147, г. Москва, ул. Воронцовская, 27/35

Код формы по ОКУД 0409808
Квартальная

Раздел 1. Информация об уровне достаточности капитала

тыс. руб.					
Номер строки	Наименование инструмента (показателя)	Номер пояснения	Стоимость инструмента (величина показателя) на отчетную дату, тыс. руб.	Стоимость инструмента (величина показателя) на начало отчетного года, тыс. руб.	Ссылка на статьи бухгалтерского баланса (публикуемая форма), являющиеся источниками элементов капитала
1	2	3	4	5	6
Источники базового капитала					
1	Уставный капитал и эмиссионный доход, всего, в том числе сформированный:	X	8 038 746.0000	8 038 746.0000	X
1.1	обыкновенными акциями (долями)	X	2 736 925.0000	2 736 925.0000	X
1.2	привилегированными акциями	X			X
2.	Нераспределенная прибыль (убыток):	X	25 063 127.0000	21 159 180.0000	X
2.1	прошлых лет	X	21 162 885.0000	14 953 011.0000	X
2.2	отчетного года	X	3 900 242.0000	6 206 169.0000	X
3	Резервный фонд	X	373 862.0000	373 862.0000	X
4	Доли уставного капитала, подлежащие поэтапному исключению из расчета собственных средств (капитала)	X	не применимо	не применимо	X
5	Инструменты базового капитала дочерних организаций, принадлежащие третьим сторонам	X	X	X	X
6	Источники базового капитала, итого (строка 1 +/- строка 2 + строка 3 – строка 4 + строка 5)	X	33 475 735.000	29 571 788.0000	X
Показатели, уменьшающие источники базового капитала					
7	Корректировка стоимости финансового инструмента	X			X
8	Деловая репутация (гудвил) за вычетом отложенных налоговых обязательств	X			X
9	Нематериальные активы (кроме деловой репутации и сумм прав по обслуживанию ипотечных кредитов) за вычетом отложенных налоговых обязательств	X	405 481.0000	429 768.0000	X
10	Отложенные налоговые активы, зависящие от будущей прибыли	X	1 288 423.0000	1 288 424.0000	X
11	Резервы хеджирования денежных потоков	X			X
12	Недосозданные резервы на возможные потери	X			X
13	Доходы от сделок секьюритизации	X	не применимо	не применимо	X

14	Доходы и расходы, связанные с изменением кредитного риска по обязательствам, оцениваемым по справедливой стоимости	X	не применимо	не применимо	X
15	Активы пенсионного плана с установленными выплатами	X	не применимо	не применимо	X
16	Вложения в собственные акции (доли)	X	X	X	X
17	Встречные вложения кредитной организации и финансовой организации в инструменты базового капитала	X	X	X	X
18	Несущественные вложения в инструменты базового капитала финансовых организаций	X	X	X	X
19	Существенные вложения в инструменты базового капитала финансовых организаций	X	X	X	X
20	Права по обслуживанию ипотечных кредитов	X	не применимо	не применимо	X
21	Отложенные налоговые активы, не зависящие от будущей прибыли	X			X
22	Совокупная сумма существенных вложений и отложенных налоговых активов в части, превышающей 15 процентов от величины базового капитала, всего, в том числе:	X	X	X	X
23	существенные вложения в инструменты базового капитала финансовых организаций	X	X	X	X
24	права по обслуживанию ипотечных кредитов	X	не применимо	не применимо	X
25	отложенные налоговые активы, не зависящие от будущей прибыли	X			X
26	Иные показатели, уменьшающие источники базового капитала, установленные Банком России	X			X
27	Отрицательная величина добавочного капитала	X			X
28	Показатели, уменьшающие источники базового капитала, итого (сумма строк 7 – 22, 26 и 27)	X	1 693 904.0000	1 718 192.0000	X
29	Базовый капитал, итого (строка 6 – строка 28)	X	31 781 831.0000	27 853 596.0000	X
Источники добавочного капитала					
30	Инструменты добавочного капитала и эмиссионный доход, всего в том числе:	X	9 692 059.0000	11 872 656.0000	X
31	классифицируемые как капитал	X			X
32	классифицируемые как обязательства	X	9 692 059.0000	11 872 656.0000	X
33	Инструменты добавочного капитала, подлежащие поэтапному исключению из расчета собственных средств (капитала)	X			X
34	Инструменты добавочного капитала дочерних организаций, принадлежащие третьим сторонам, всего, в том числе:	X	X	X	X
35	инструменты добавочного капитала дочерних организаций, подлежащие поэтапному исключению из расчета собственных средств (капитала)	X	X	X	X
36	Источники добавочного капитала, итого (строка 30 + строка 33 + строка 34)	X	9 692 059.0000	11 872 656.0000	X
Показатели, уменьшающие источники добавочного капитала					
37	Вложения в собственные инструменты добавочного капитала	X	X	X	X
38	Встречные вложения кредитной организации и финансовой организации в инструменты добавочного капитала	X	X	X	X

39	Несущественные вложения в инструменты добавочного капитала финансовых организаций	X	X	X	X
40	Существенные вложения в инструменты добавочного капитала финансовых организаций	X	X	X	X
41	Иные показатели, уменьшающие источники добавочного капитала, установленные Банком России	X			X
42	Отрицательная величина дополнительного капитала	X			X
43	Показатели, уменьшающие источники добавочного капитала, итого (сумма строк 37 - 42)	X			X
44	Добавочный капитал, итого (строка 36 – строка 43)	X	9 692 059.0000	11 872 656.0000	X
45	Основной капитал, итого (строка 29 + строка 44)	X	41 473 890.0000	39 726 252.0000	X
Источники дополнительного капитала					
46	Инструменты дополнительного капитала и эмиссионный доход	X	471 044.0000	81 447.0000	X
47	Инструменты дополнительного капитала, подлежащие поэтапному исключению из расчета собственных средств (капитала)	X			X
48	Инструменты дополнительного капитала дочерних организаций, принадлежащие третьим сторонам, всего, в том числе:	X	X	X	X
49	инструменты дополнительного капитала дочерних организаций, подлежащие поэтапному исключению из расчета собственных средств (капитала)	X	X	X	X
50	Резервы на возможные потери	X			X
51	Источники дополнительного капитала, итого (строка 46 + строка 47 + строка 48 + строка 50)	X	471 044.0000	81 447.0000	X
Показатели, уменьшающие источники дополнительного капитала					
52	Вложения в собственные инструменты дополнительного капитала	X			X
53	Встречные вложения кредитной организации в инструменты дополнительного капитала	X			X
54	Несущественные вложения в инструменты дополнительного капитала и иные инструменты, обеспечивающие общую способность к поглощению убытков финансовых организаций	X	X	X	X
54а	Вложения в иные инструменты, обеспечивающие общую способность к поглощению убытков финансовых организаций	X	X	X	X
55	Существенные вложения в инструменты дополнительного капитала и иные инструменты, обеспечивающие общую способность к поглощению убытков финансовых организаций	X	X	X	X
56	Иные показатели, уменьшающие источники дополнительного капитала, установленные Банком России, всего, в том числе:	X			X
56.1	просроченная дебиторская задолженность длительностью свыше 30 календарных дней	X			X
56.2	превышение совокупной суммы кредитов, банковских гарантий и поручительств, предоставленных своим акционерам (участникам) и инсайдерам, над ее максимальным размером	X			X
56.3	вложение в создание и приобретение основных средств и материальных запасов	X			X

56.4	разница между действительной стоимостью доли, причитающейся вышедшим из общества участникам, и стоимостью, по которой доля была реализована другому участнику	X			X
57	Показатели, уменьшающие источники дополнительного капитала, итого (сумма строк 52 - 56)	X			X
58	Дополнительный капитал, итого (строка 51 – строка 57)	X	471 044.0000	81 447.0000	X
59	Собственные средства (капитал), итого (строка 45 + строка 58)	X	41 944 934.0000	39 807 699.0000	X
60	Активы, взвешенные по уровню риска:	X	X	X	X
60.1	необходимые для определения достаточности базового капитала	X	308 192 735.0000	324 643 236.0000	X
60.2	необходимые для определения достаточности основного капитала	X	317 739 082.0000	336 515 899.0000	X
60.3	необходимые для определения достаточности собственных средств (капитала)	X	317 755 678.0000	335 603 795.0000	X
Показатели достаточности собственных средств (капитала) и надбавки к нормативам достаточности собственных средств (капитала), процент					
61	Достаточность базового капитала (строка 29: строка 60.1)	X	10.3120	8.5800	X
62	Достаточность основного капитала (строка 45: строка 60.2)	X	13.0530	11.8050	X
63	Достаточность собственных средств (капитала) (строка 59: строка 60.3)	X	13.2000	11.8620	X
64	Надбавки к нормативу достаточности базового капитала, всего, в том числе:	X	не применимо	не применимо	X
65	надбавка поддержания достаточности капитала	X	не применимо	не применимо	X
66	антициклическая надбавка	X	не применимо	не применимо	X
67	надбавка за системную значимость банков	X	не применимо	не применимо	X
68	Базовый капитал, доступный для направления на поддержание надбавок к нормативам достаточности собственных средств (капитала)	X	не применимо	не применимо	X
Нормативы достаточности собственных средств (капитала), процент					
69	Норматив достаточности базового капитала	X	4.5000	4.5000	X
70	Норматив достаточности основного капитала	X	6.0000	6.0000	X
71	Норматив достаточности собственных средств (капитала)	X	8.0000	8.0000	X
Показатели, не превышающие установленные пороги существенности и не принимаемые в уменьшение источников капитала					
72	Несущественные вложения в инструменты капитала и иные инструменты, обеспечивающие общую способность к поглощению убытков финансовых организаций	X	X	X	X
73	Существенные вложения в инструменты базового капитала финансовых организаций	X	X	X	X
74	Права по обслуживанию ипотечных кредитов	X	не применимо	не применимо	X
75	Отложенные налоговые активы, не зависящие от будущей прибыли	X			X
Ограничения на включения в расчет дополнительного капитала резервов на возможные потери					
76	Резервы на возможные потери, включаемые в расчет дополнительного капитала, в отношении позиций, для расчета кредитного риска по которым применяется стандартизированный подход	X	не применимо	не применимо	X
77	Ограничения на включение в расчет дополнительного капитала сумм резервов на возможные потери при использовании стандартизированного подхода	X	не применимо	не применимо	X

78	Резервы на возможные потери, включаемые в расчет дополнительного капитала, в отношении позиций, для расчета кредитного риска по которым применяется подход на основе внутренних моделей	X	не применимо	не применимо	X
79	Ограничения на включение в расчет дополнительного капитала сумм резервов на возможные потери при использовании подхода на основе внутренних моделей	X	не применимо	не применимо	X

Примечание:

Сведения о данных бухгалтерского баланса, являющихся источниками для составления раздела I Отчета, приведены в таблице 1.1 раздела I «Информация о структуре собственных средств (капитала)» информации о применяемых процедурах управления рисками и капиталом, раскрытой

Раздел 1.1. Информация об уровне достаточности капитала

Номер строки	Наименование инструмента (показателя)	Номер пояснения	Стоимость инструмента (величина показателя) на отчетную дату, тыс. руб.	Стоимость инструмента (величина показателя) на начало отчетного года, тыс. руб.
1	2	3	4	5
1	Уставный капитал и эмиссионный доход, всего, в том числе сформированный:	X		
1.1	обыкновенными акциями (долями)	X		
1.2	привилегированными акциями	X		
2	Нераспределенная прибыль (убыток):	X		
2.1	прошлых лет	X		
2.2	отчетного года	X		
3	Резервный фонд	X		
4	Источники базового капитала, итого (строка 1 +/- строка 2 + строка 3)	X		
5	Показатели, уменьшающие источники базового капитала, всего, в том числе:	X		
5.1	недосозданные резервы на возможные потери	X		
5.2	вложения в собственные акции (доли)	X	X	X
5.3	отрицательная величина добавочного капитала	X		
6	Базовый капитал (строка 4 - строка 5)	X		
7	Источники добавочного капитала	X		
8	Показатели, уменьшающие источники добавочного капитала, всего, в том числе:	X		
8.1	вложения в собственные инструменты добавочного капитала	X	X	X
8.2	отрицательная величина дополнительного капитала	X	X	X
9	Добавочный капитал, итого (строка 7 - строка 8)	X		
10	Основной капитал, итого (строка 6 + строка 9)	X		
11	Источники дополнительного капитала, всего, в том числе:	X		
11.1	Резервы на возможные потери	X		
12	Показатели, уменьшающие источники дополнительного капитала, всего, в том числе:	X		

12.1	вложения в собственные инструменты дополнительного капитала	X		
12.2	просроченная дебиторская задолженность длительностью свыше 30 календарных дней	X		
12.3	превышение совокупной суммы кредитов, банковских гарантий и поручительств, предоставленных своим акционерам (участникам) и инсайдерам, над ее максимальным размером	X		
12.4	вложения в сооружение и приобретение основных средств и материальных запасов	X		
12.5	разница между действительной стоимостью доли, причитающейся вышедшим из общества участникам, и стоимостью, по которой доля была реализована другому участнику	X		
13	Дополнительный капитал, итого (строка 11 - строка 12)	X		
14	Собственные средства (капитал), итого (строка 10 + строка 13)	X		
15	Активы, взвешенные по уровню риска	X	X	X
15.1	необходимые для определения достаточности основного капитала	X		
15.2	необходимые для определения достаточности собственных средств (капитала)	X		

*Раздел 1.1 не подлежит заполнению, так как ТКБ БАНК ПАО является Банком с универсальной лицензией.

Зам. Председателя Правления



(Банных О.Ю.)

(Кудрявцева Н.М.)

Банковская отчетность

Код территории по ОКATO	Регистрационный номер кредитной организации (порядковый номер филиала)
45286580000	2210

ОТЧЕТ ОБ ИЗМЕНЕНИЯХ В КАПИТАЛЕ КРЕДИТНОЙ ОРГАНИЗАЦИИ
(публикуемая форма)
на 1 октября 2025 г.

Кредитной организации Публичное акционерное общество «ТРАНСКАПИТАЛБАНК»

Адрес кредитной организации 109147, г. Москва, ул. Воронцовская, 27/35

Код формы по ОКУД 0409810
Квартальная

тыс. руб.

Номер строки	Наименование статьи	Номер пояснения	Уставный капитал	Собственные акции (доли), выкупленные у акционеров (участников)	Эмиссионный доход	Переоценка справедливой стоимости ценных бумаг, имеющих в наличии для продажи, проданы, уменьшенная на отложенное налоговое обязательство	Переоценка по основным средствам и нематериальным активам, уменьшенная на отложенное налоговое обязательство	Увеличение (уменьшение) обязательств (требований) по выплате долгосрочных вознаграждений работникам по окончании трудовой деятельности при переоценке	Переоценка инструментов хеджирования	Резервный фонд	Денежные средства безвозмездного финансирования (вклады в имущество)	Изменение справедливой стоимости финансового обязательства, обусловленное изменением кредитного риска	Изменения по операциям с субординированными кредитами (депозитам, займами, облигациями займами)	Оценочные резервы под ожидаемые кредитные убытки	Нераспределенная прибыль (убыток)	Итого источники капитала
1	2	3	4	5	6	7	8	9	10	11	12	13	14	15	16	17
I	Данные на начало предыдущего отчетного года	X	2 736 925	X	5 301 821	-1 843 029	20 543		X	373 862			10 480 880	354 098	19 349 600	36 774 700

Банковская отчетность

Код территории по ОКАТО	Регистрационный номер кредитной организации (порядковый номер филиала)
45286580000	2210

**СВЕДЕНИЯ ОБ ОБЯЗАТЕЛЬНЫХ НОРМАТИВАХ,
НОРМАТИВЕ ФИНАНСОВОГО РЫЧАГА И НОРМАТИВЕ
КРАТКОСРОЧНОЙ ЛИКВИДНОСТИ**
(публикуемая форма)
на 1 октября 2025 г.

Кредитной организации Публичное акционерное общество «ТРАНСКАПИТАЛБАНК»

Адрес кредитной организации 109147, г. Москва, ул. Воронцовская, 27/35

Код формы по ОКУД 0409813
Квартальная

Раздел 1. Сведения об основных показателях деятельности кредитной организации

Номер строки	Наименование показателя		на отчетную дату	на дату, отстоящую на один квартал от отчетной	на дату, отстоящую на два квартала от отчетной	на дату, отстоящую на три квартала от отчетной	на дату, отстоящую на четыре квартала от отчетной
1	2	3	4	5	6	7	8
КАПИТАЛ, тыс. руб.							
1	Базовый капитал	X	31 781 831	29 476 019	26 704 962	27 853 596	27 233 134
1а	Базовый капитал при полном применении модели ожидаемых кредитных убытков	X	X	X	X	X	X
2	Основной капитал	X	41 473 890	38 654 008	36 479 531	39 726 252	38 068 830
2а	Основной капитал при полном применении модели ожидаемых кредитных убытков	X	X	X	X	X	X
3	Собственные средства (капитал)	X	41 944 934	39 679 725	37 273 105	39 807 699	38 571 438
3а	Собственные средства (капитал) при полном применении модели ожидаемых кредитных убытков	X	X	X	X	X	X
АКТИВЫ ВЗВЕШЕННЫЕ ПО УРОВНЮ РИСКА, тыс. руб.							
4	Активы, взвешенные по уровню риска	X	317 755 678	299 657 061	308 373 970	335 603 795	304 922 682
НОРМАТИВЫ ДОСТАТОЧНОСТИ КАПИТАЛА, процент							
5	Норматив достаточности базового капитала Н1.1 (H20.1)	X	10.312	10.143	8.901	8.580	9.264

	связанных с ними иных банковских операций Н15.1								
34	Норматив максимальной совокупной величины кредитов клиентам - участникам расчетов на завершение расчетов Н16	X							
35	Норматив предоставления РНКО от своего имени и за свой счет кредитов заемщикам, кроме клиентов - участников расчетов Н16.1	X							
36	Норматив максимального размера всекельных обязательств РНКО Н16.2	X							
37	Норматив минимального соотношения размера ипотечного покрытия и объема эмиссии облигаций с ипотечным покрытием Н18	X							

Зам. Председателя Правления

(Банных О.Ю.)

Зам. Председателя Правления

(Кудрявцева Н.М.)



Идентификационный номер налогоплательщика
Телефон (495) 797-32700

«12» ноября 2025 г.

*Дополнительная информация
к обобщенной промежуточной бухгалтерской (финансовой) отчетности
Публичного акционерного общества «ТРАНСКАПИТАЛБАНК»
за 9 месяцев 2025 года*

Настоящая обобщенная промежуточная бухгалтерская (финансовая) отчетность Публичного акционерного общества «ТРАНСКАПИТАЛБАНК» (далее – Банк) за 9 месяцев 2025 года составлена в соответствии с подпунктом 1.3.1 пункта 1 Решения Совета директоров Банка России от 24 декабря 2024 года «О требованиях к раскрытию кредитными организациями (головными кредитными организациями банковских групп) отчетности и информации в 2025 году» (далее - «Решение») на основе шаблонов публикуемой отчетности к Информационному письму Банка России от 22 января 2025 года № ИН-03-23/70 «О требованиях к раскрытию и представлению в Банк России отчетности и информации в 2025 году» из промежуточной бухгалтерской (финансовой) отчетности Банка за 9 месяцев 2025 года, подготовленной в соответствии с российскими правилами составления бухгалтерской (финансовой) отчетности.

Данная обобщенная промежуточная бухгалтерская (финансовая) отчетность соответствует промежуточной бухгалтерской (финансовой) отчетности, подготовленной в соответствии с российскими правилами составления бухгалтерской (финансовой) отчетности, из которой была составлена, за исключением сведений, которые кредитные организации не раскрывают в промежуточной бухгалтерской (финансовой) отчетности, приведенных в приложении 2 Решения.

Обобщенная промежуточная бухгалтерская (финансовая) отчетность содержит следующие формы промежуточной бухгалтерской (финансовой) отчетности:

- 0409806 «Бухгалтерский баланс (публикуемая форма)» за 9 месяцев 2025 года (с изъятиями);
- 0409807 «Отчет о финансовых результатах (публикуемая форма)» за 9 месяцев 2025 года (с изъятиями);
- 0409808 «Отчет об уровне достаточности капитала для покрытия рисков (публикуемая форма)» на 1 октября 2025 года (с изъятиями);
- 0409810 «Отчет об изменениях в капитале кредитной организации (публикуемая форма)» на 1 октября 2025 года (с изъятиями);
- 0409813 «Сведения об обязательных нормативах, нормативе финансового рычага и нормативе краткосрочной ликвидности (публикуемая форма)» на 1 октября 2025 года (с изъятиями).


Обобщенная промежуточная бухгалтерская (финансовая) отчетность подготовлена с целью выполнения требования Банка России к раскрытию промежуточной бухгалтерской (финансовой) отчетности Банка на общедоступных информационных ресурсах. Значения показателей, которые Банк не раскрывает в данной отчетности в соответствии с Решением, обозначены символом «X».

Зам. Председателя Правления

 (Банная О.Ю.)



Зам. Главного бухгалтера

 (Кудрявцева Н.М.)