

Код территории по ОКATO	Регистрационный номер кредитной организации (порядковый номер филиала)
45286580000	2210

БУХГАЛТЕРСКИЙ БАЛАНС
(публикуемая форма)
за 1-ый квартал 2026 г.

Кредитной организации Публичное акционерное общество «ТРАНСКАПИТАЛБАНК»



Адрес кредитной организации 109147, г. Москва, ул. Воронцовская, 27/35

Код формы по ОКУД 0409806
Квартальная

Номер строки	Наименование статьи	Номер пояснения	Данные за отчетный период, тыс. руб.	Данные за предыдущий отчетный год, тыс. руб.
1	2	3	4	5
I. АКТИВЫ				
1	Денежные средства	X	2 120 662	2 612 907
2	Средства кредитной организации в Центральном банке Российской Федерации	X	8 607 900	6 743 419
2.1	обязательные резервы	X	1 510 319	1 216 553
3	Средства в кредитных организациях	X	644 184	1 604 049
4	Финансовые активы, оцениваемые по справедливой стоимости через прибыль или убыток	X	4 212 241	3 178 063
4a	Производные финансовые инструменты для целей хеджирования	X	X	X
5	Чистая ссудная задолженность, оцениваемая по амортизированной стоимости	X	364 528 391	345 788 241
6	Чистые вложения в финансовые активы, оцениваемые по справедливой стоимости через прочий совокупный доход	X	18 338 865	17 667 057
7	Чистые вложения в ценные бумаги и иные финансовые активы, оцениваемые по амортизированной стоимости (кроме ссудной задолженности)	X	45 304 021	45 016 108
8	Инвестиции в дочерние и зависимые организации	X	X	X
9	Требование по текущему налогу на прибыль	X	75 862	87 280
10	Отложенный налоговый актив	X	1 577 800	1 577 799
11	Основные средства, активы в форме права пользования и нематериальные активы	X	5 856 798	5 899 252
12	Долгосрочные активы, предназначенные для продажи	X	517 639	468 970
13	Прочие активы	X	X	X
14	Всего активов	X	463 226 454	447 483 059
II. ПАССИВЫ				
15	Кредиты, депозиты и прочие средства Центрального банка Российской Федерации	X	0	0
16	Средства клиентов, оцениваемые по амортизированной стоимости	X	405 853 116	389 442 193
16.1	средства кредитных организаций	X	93 964 091	79 470 747
16.2	средства клиентов, не являющихся кредитными организациями	X	311 889 025	309 971 446
16.2.1	вклады (средства) физических лиц, в том числе индивидуальных предпринимателей	X	183 744 993	173 223 264
17	Финансовые обязательства, оцениваемые по справедливой стоимости через прибыль или убыток	X	4 175	17 740
17.1	вклады (средства) физических лиц, в том числе индивидуальных предпринимателей	X	0	0
17a	Производные финансовые инструменты для целей хеджирования	X	X	X
18	Выпущенные долговые ценные бумаги и иные финансовые активы	X	700 452	3 455 754
18.1	оцениваемые по справедливой стоимости через прибыль или убыток	X	0	0
18.2	оцениваемые по амортизированной стоимости	X	700 452	3 455 754
19	Привлеченные субординированные кредиты (депозиты, займы) и выпущенные субординированные облигационные займы, классифицированные в качестве обязательств	X	14 471 091	13 916 660
20	Обязательства по текущему налогу на прибыль	X	0	85 307
21	Отложенные налоговые обязательства	X	388 040	388 040
22	Прочие обязательства	X	X	X
23	Резервы на возможные потери по условным обязательствам кредитного характера, прочим возможным потерям и операциям с резидентами офшорных зон	X	X	X
24	Всего обязательств	X	424 539 347	411 350 235

III. ИСТОЧНИКИ СОБСТВЕННЫХ СРЕДСТВ				
25	Средства акционеров (участников)	X	2 736 925	2 736 925
26	Собственные акции (доли), выкупленные у акционеров (участников)	X	X	X
27	Эмиссионный доход	X	5 301 821	5 301 821
28	Резервный фонд	X	373 862	373 862
29	Переоценка финансовых активов, оцениваемых по справедливой стоимости через прочий совокупный доход, уменьшенная на отложенное налоговое обязательство (увеличенная на отложенный налоговый актив)	X	-791 602	-253 459
30	Переоценка основных средств, активов в форме права пользования и нематериальных активов, уменьшенная на отложенное налоговое обязательство	X	12 908	12 908
31	Переоценка обязательств (требований) по выплате долгосрочных вознаграждений	X	0	0
32	Переоценка инструментов хеджирования	X	X	X
33	Денежные средства безвозмездного финансирования (вклады в имущество)	X	0	0
34	Изменение справедливой стоимости финансового обязательства, обусловленное изменением кредитного риска	X	0	0
35	Привлеченные субординированные кредиты (депозиты, займы) и выпущенные субординированные облигационные займы, классифицированные в качестве долевого инструмента	X	0	0
36	Оценочные резервы под ожидаемые кредитные убытки	X	16 017	18 126
37	Неиспользованная прибыль (убыток)	X	31 037 176	27 942 641
38	Всего источников собственных средств	X	38 687 107	36 132 824
IV. ВНЕБАЛАНСОВЫЕ ОБЯЗАТЕЛЬСТВА				
39	Безотзывные обязательства кредитной организации	X	208 580 589	183 367 620
40	Выданные кредитной организацией гарантии и поручительства	X	52 802 073	58 552 260
41	Условные обязательства некредитного характера	X	0	0



 (Банных О.Ю.)
 (Кудрявцева Н.М.)

Исполнитель Мазурова С.Р.
Телефон: (495) 797-32-00

«14» мая 2026 г.

Код территории по ОКАТО	Регистрационный номер кредитной организации (/порядковый номер филиала)
45286580000	2210

ОТЧЕТ О ФИНАНСОВЫХ РЕЗУЛЬТАТАХ

(публикуемая форма)
за 1-ый квартал 2026 г.

Кредитной организации Публичное акционерное общество «ТРАНСКАПИТАЛБАНК»

Адрес кредитной организации 109147, г. Москва, ул. Воронцовская, 27/35

Код формы по ОКУД 0409807
Квартальная

Раздел 1. Прибыли и убытки

Номер строки	Наименование статьи	Номер пояснения	Данные за отчетный период, тыс. руб.	Данные за соответствующий период прошлого года, тыс. руб.
1	2	3	4	5
1	Процентные доходы, всего, в том числе:	X	16 032 604	17 662 798
1.1	от размещения средств в кредитных организациях	X	3 917 071	3 820 713
1.2	от ссуд, предоставленных клиентам, не являющимся кредитными организациями	X	10 621 591	11 546 699
1.3	от вложений в ценные бумаги и иные финансовые активы	X	1 493 942	2 295 386
2	Процентные расходы, всего, в том числе:	X	12 403 270	15 690 065
2.1	по привлеченным средствам кредитных организаций	X	1 939 559	2 865 686
2.2	по привлеченным средствам клиентов, не являющимся кредитными организациями	X	10 265 411	12 612 374
2.3	по выпущенным ценным бумагам и иным финансовым активам	X	198 300	212 005
3	Чистые процентные доходы (отрицательная процентная маржа)	X	3 629 334	1 972 733
4	Изменение резерва на возможные потери и оценочного резерва под ожидаемые кредитные убытки по ссудам, ссудной и приравненной к ней задолженности, средствам, размещенным на корреспондентских счетах, а также начисленным процентным доходам, всего, в том числе:	X	-336 234	637 980
4.1	изменение резерва на возможные потери и оценочного резерва под ожидаемые кредитные убытки по начисленным процентным доходам	X	-145 137	-19 312
5	Чистые процентные доходы (отрицательная процентная маржа) после создания резерва на возможные потери	X	3 293 100	2 610 713
6	Чистые доходы от операций с финансовыми активами, оцениваемыми по справедливой стоимости через прибыль или убыток	X	398 783	1 250 516
7	Чистые доходы от операций с финансовыми обязательствами, оцениваемыми по справедливой стоимости через прибыль или убыток	X	0	0
8	Чистые доходы от операций с финансовыми активами, оцениваемыми по справедливой стоимости через прочий совокупный доход	X	22 257	-80 248
9	Чистые доходы от операций с финансовыми активами, оцениваемыми по амортизированной стоимости	X	-59 700	-30 326
10	Чистые доходы от операций с иностранной валютой	X	X	X
11	Чистые доходы от переоценки иностранной валюты	X	X	X
12	Чистые доходы от операций с драгоценными металлами	X	8 265	-7 074
13	Доходы от участия в капитале других юридических лиц	X	X	X
14	Комиссионные доходы	X	3 510 202	4 011 701
15	Комиссионные расходы	X	1 971 177	2 375 066
16	Изменение резерва на возможные потери и оценочного резерва под ожидаемые кредитные убытки по ценным бумагам, оцениваемым по справедливой стоимости через прочий совокупный доход	X	1 860	7 426
17	Изменение резерва на возможные потери и оценочного резерва под ожидаемые кредитные убытки по ценным бумагам, оцениваемым по амортизированной стоимости	X	-1 441	8 485
18	Изменение резерва по прочим потерям	X	90 067	49 485
19	Прочие операционные доходы	X	702 151	605 145
20	Чистые доходы (расходы)	X	5 927 077	4 439 722
21	Операционные расходы	X	2 511 438	2 269 624
22	Прибыль (убыток) до налогообложения	X	3 415 639	2 170 098
23	Возмещение (расход) по налогу на прибыль	X	321 104	355 310
24	Прибыль (убыток) от продолжающейся деятельности	X	3 094 535	1 814 788
25	Прибыль (убыток) от прекращенной деятельности	X	0	0
26	Прибыль (убыток) за отчетный период	X	3 094 535	1 814 788

Раздел 2. Прочий совокупный доход

Номер строки	Наименование статьи	Номер пояснения	Данные за отчетный период, тыс. руб.	Данные за соответствующий период прошлого года, тыс. руб.
1	2	3	4	5
1	Прибыль (убыток) за отчетный период	X	3 094 535	1 814 788
2	Прочий совокупный доход (убыток)	X	X	X
3	Статьи, которые не переклассифицируются в прибыль или убыток, всего, в том числе:	X	0	0
3.1	изменение фонда переоценки основных средств и нематериальных активов	X	0	0
3.2	изменение фонда переоценки обязательств (требований) по пенсионному обеспечению работников по программам с установленными выплатами	X	0	0
4	Налог на прибыль, относящийся к статьям, которые не могут быть переклассифицированы в прибыль или убыток	X	0	0
5	Прочий совокупный доход (убыток), который не может быть переклассифицирован в прибыль или убыток, за вычетом налога на прибыль	X	0	0
6	Статьи, которые могут быть переклассифицированы в прибыль или убыток, всего, в том числе:	X	-540 252	1 671 749
6.1	изменение фонда переоценки финансовых активов, оцениваемых по справедливой стоимости через прочий совокупный доход	X	X	X
6.2	изменение фонда переоценки финансовых обязательств, оцениваемых по справедливой стоимости через прибыль или убыток	X	X	X
6.3	изменение фонда хеджирования денежных потоков	X	X	X
7	Налог на прибыль, относящийся к статьям, которые могут быть переклассифицированы в прибыль или убыток	X	0	0
8	Прочий совокупный доход (убыток), который может быть переклассифицирован в прибыль или убыток, за вычетом налога на прибыль	X	-540 252	1 671 749
9	Прочий совокупный доход (убыток) за вычетом налога на прибыль	X	-540 252	1 671 749
10	Финансовый результат за отчетный период	X	2 554 283	3 486 537

Зам. Председателя Правления

Зам. Главного бухгалтера

М.П.

Исполнитель Мазуров С.Р.
Телефон: (495) 797-32-00

«14» мая 2026 г.

(Банных О.Ю.)

(Кудрявцева Н.М.)



Код территории по ОКАТО	Регистрационный номер кредитной организации (/порядковый номер филиала)
45286580000	2210

**ОТЧЕТ ОБ УРОВНЕ ДОСТАТОЧНОСТИ КАПИТАЛА
ДЛЯ ПОКРЫТИЯ РИСКОВ
(публикуемая форма)
на 1 апреля 2026 г.**

Кредитной организации Публичное акционерное общество «ТРАНСКАПИТАЛБАНК»

Адрес кредитной организации 109147, г. Москва, ул. Воронцовская, 27/35

Код формы по ОКУД 0409808
Квартальная

Раздел 1. Информация об уровне достаточности капитала

Номер строки	Наименование инструмента (показателя)	Номер пояснения	Стоимость инструмента (величина показателя) на отчетную дату, тыс. руб.	Стоимость инструмента (величина показателя) на начало отчетного года, тыс. руб.	Ссылка на статьи бухгалтерского баланса (публикуемая форма), являющиеся источниками элементов капитала
1	2	3	4	5	6
тыс. руб.					
Источники базового капитала					
1	Уставный капитал и эмиссионный доход, всего, в том числе сформированный:	X	8 038 746.0000	8 038 746.0000	X
1.1	обыкновенными акциями (долями)	X	2 736 925.0000	2 736 925.0000	X
1.2	привилегированными акциями	X			X
2.	Нераспределенная прибыль (убыток):	X	26 454 008.0000	26 401 487.0000	X
2.1	прошлых лет	X	26 454 008.0000	21 178 526.0000	X
2.2	отчетного года	X	0.0000	5 222 961.0000	X
3	Резервный фонд	X	373 862.0000	373 862.0000	X
4	Доли уставного капитала, подлежащие поэтапному исключению из расчета собственных средств (капитала)	X	неприменимо	неприменимо	X
5	Инструменты базового капитала дочерних организаций, принадлежащие третьим сторонам	X	X	X	X
6	Источники базового капитала, итого (строка 1 +/- строка 2 + строка 3 – строка 4 + строка 5)	X	34 866 616.0000	34 814 095.0000	X
Показатели, уменьшающие источники базового капитала					
7	Корректировка стоимости финансового инструмента	X			X
8	Деловая репутация (гудвил) за вычетом отложенных налоговых обязательств	X			X
9	Нематериальные активы (кроме деловой репутации и сумм прав по обслуживанию ипотечных кредитов) за вычетом отложенных налоговых обязательств	X	412 032.0000	410 444.0000	X
10	Отложенные налоговые активы, зависящие от будущей прибыли	X	958 034.0000	958 035.0000	X
11	Резервы хеджирования денежных потоков	X			X
12	Недосозданные резервы на возможные потери	X			X
13	Доходы от сделок секьюритизации	X	неприменимо	неприменимо	X

14	Доходы и расходы, связанные с изменением кредитного риска по обязательствам, оцениваемым по справедливой стоимости	X	неприменимо	неприменимо	X
15	Активы пенсионного плана с установленными выплатами	X	неприменимо	неприменимо	X
16	Вложения в собственные акции (доли)	X	X	X	X
17	Встречные вложения кредитной организации и финансовой организации в инструменты базового капитала	X	X	X	X
18	Несущественные вложения в инструменты базового капитала финансовых организаций	X	X	X	X
19	Существенные вложения в инструменты базового капитала финансовых организаций	X	X	X	X
20	Права по обслуживанию ипотечных кредитов	X	неприменимо	неприменимо	X
21	Отложенные налоговые активы, не зависящие от будущей прибыли	X			X
22	Совокупная сумма существенных вложений и отложенных налоговых активов в части, превышающей 15 процентов от величины базового капитала, всего, в том числе:	X	X	X	X
23	существенные вложения в инструменты базового капитала финансовых организаций	X	X	X	X
24	права по обслуживанию ипотечных кредитов	X	неприменимо	неприменимо	X
25	отложенные налоговые активы, не зависящие от будущей прибыли	X			X
26	Иные показатели, уменьшающие источники базового капитала, установленные Банком России	X			X
27	Отрицательная величина добавочного капитала	X			X
28	Показатели, уменьшающие источники базового капитала, итог (сумма строк 7 – 22, 26 и 27)	X	1 370 066.0000	1 368 479.0000	X
29	Базовый капитал, итог (строка 6 – строка 28)	X	33 496 550.0000	33 445 616.0000	X
Источники добавочного капитала					
30	Инструменты добавочного капитала и эмиссионный доход, всего в том числе:	X	9 505 397.0000	9 149 857.0000	X
31	классифицируемые как капитал	X			X
32	классифицируемые как обязательства	X	9 505 397.0000	9 149 857.0000	X
33	Инструменты добавочного капитала, подлежащие поэтапному исключению из расчета собственных средств (капитала)	X			X
34	Инструменты добавочного капитала дочерних организаций, принадлежащие третьим сторонам, всего, в том числе:	X	X	X	X
35	инструменты добавочного капитала дочерних организаций, подлежащие поэтапному исключению из расчета собственных средств (капитала)	X	X	X	X
36	Источники добавочного капитала, итог (строка 30 + строка 33 + строка 34)	X	9 505 397.0000	9 149 857.0000	X
Показатели, уменьшающие источники добавочного капитала					
37	Вложения в собственные инструменты добавочного капитала	X	X	X	X
38	Встречные вложения кредитной организации и финансовой организации в инструменты добавочного капитала	X	X	X	X

39	Несущественные вложения в инструменты добавочного капитала финансовых организаций	X	X	X	X
40	Существенные вложения в инструменты добавочного капитала финансовых организаций	X	X	X	X
41	Иные показатели, уменьшающие источники добавочного капитала, установленные Банком России	X			X
42	Отрицательная величина дополнительного капитала	X			X
43	Показатели, уменьшающие источники добавочного капитала, итого (сумма строк 37 - 42)	X			X
44	Добавочный капитал, итого (строка 36 – строка 43)	X	9 505 397.0000	9 149 857.0000	X
45	Основной капитал, итого (строка 29 + строка 44)	X	43 001 947.0000	42 595 473.0000	X
Источники дополнительного капитала					
46	Инструменты дополнительного капитала и эмиссионный доход	X	2 109 115.0000	72 908.0000	X
47	Инструменты дополнительного капитала, подлежащие поэтапному исключению из расчета собственных средств (капитала)	X			X
48	Инструменты дополнительного капитала дочерних организаций, принадлежащие третьим сторонам, всего, в том числе:	X	X	X	X
49	инструменты дополнительного капитала дочерних организаций, подлежащие поэтапному исключению из расчета собственных средств (капитала)	X	X	X	X
50	Резервы на возможные потери	X			X
51	Источники дополнительного капитала, итого (строка 46 + строка 47 + строка 48 + строка 50)	X	2 109 115.0000	72 908.0000	X
Показатели, уменьшающие источники дополнительного капитала					
52	Вложения в собственные инструменты дополнительного капитала	X			X
53	Встречные вложения кредитной организации в инструменты дополнительного капитала	X			X
54	Несущественные вложения в инструменты дополнительного капитала и инструменты, обеспечивающие общую способность к поглощению убытков финансовых организаций	X	X	X	X
54a	Вложения в инструменты, обеспечивающие общую способность к поглощению убытков финансовых организаций	X	X	X	X
55	Существенные вложения в инструменты дополнительного капитала и инструменты, обеспечивающие общую способность к поглощению убытков финансовых организаций	X	X	X	X
56	Иные показатели, уменьшающие источники дополнительного капитала, установленные Банком России, всего, в том числе:	X			X
56.1	просроченная дебиторская задолженность длительностью свыше 30 календарных дней	X			X
56.2	вложения в создание и приобретение основных средств и материальных запасов	X			X
56.3	разница между действительной стоимостью доли, причитающейся вышедшим из общества участникам, и стоимостью, по которой доля была реализована другому участнику	X			X
57	Показатели, уменьшающие источники дополнительного капитала, итого (сумма строк 52 - 56)	X			X
58	Дополнительный капитал, итого (строка 51 – строка 57)	X	2 109 115.0000	72 908.0000	X

59	Собственные средства (капитал), итого (строка 45 + строка 58)	X	45 111 062.0000	42 668 381.0000	X
60	Активы, взвешенные по уровню риска:	X	X	X	X
60.1	необходимые для определения достаточности базового капитала	X	332 091 035.0000	326 531 459.0000	X
60.2	необходимые для определения достаточности основного капитала	X	341 456 277.0000	335 585 155.0000	X
60.3	необходимые для определения достаточности собственных средств (капитала)	X	341 473 487.0000	335 602 365.0000	X
Показатели достаточности собственных средств (капитала) и надбавки к нормативам достаточности собственных средств (капитала), процентов					
61	Достаточность базового капитала (строка 29: строка 60.1)	X	10.0870	10.2430	X
62	Достаточность основного капитала (строка 45: строка 60.2)	X	12.5940	12.6930	X
63	Достаточность собственных средств (капитала) (строка 59: строка 60.3)	X	13.2110	12.7140	X
64	Надбавки к нормативу достаточности базового капитала, всего, в том числе:	X	неприменимо	неприменимо	X
65	надбавка поддержания достаточности капитала	X	неприменимо	неприменимо	X
66	антициклическая надбавка	X	неприменимо	неприменимо	X
67	надбавка за системную значимость банков	X	неприменимо	неприменимо	X
68	Базовый капитал, доступный для направления на поддержание надбавок к нормативам достаточности собственных средств (капитала)	X	неприменимо	неприменимо	X
Нормативы достаточности собственных средств (капитала), процентов					
69	Норматив достаточности базового капитала	X	4.5000	4.5000	X
70	Норматив достаточности основного капитала	X	6.0000	6.0000	X
71	Норматив достаточности собственных средств (капитала)	X	8.0000	8.0000	X
Показатели, не превышающие установленные пороги существенности и не принимаемые в уменьшение источников капитала					
72	Несущественные вложения в инструменты капитала и иные инструменты, обеспечивающие общую способность к поглощению убытков финансовых организаций	X	X	X	X
73	Существенные вложения в инструменты базового капитала финансовых организаций	X	X	X	X
74	Права по обслуживанию ипотечных кредитов	X	неприменимо	неприменимо	X
75	Отложенные налоговые активы, не зависящие от будущей прибыли	X			X
Ограничения на включения в расчет дополнительного капитала резервов на возможные потери					
76	Резервы на возможные потери, включаемые в расчет дополнительного капитала, в отношении позиций, для расчета кредитного риска по которым применяется стандартизированный подход	X	неприменимо	неприменимо	X
77	Ограничения на включение в расчет дополнительного капитала сумм резервов на возможные потери при использовании стандартизированного подхода	X	неприменимо	неприменимо	X
78	Резервы на возможные потери, включаемые в расчет дополнительного капитала, в отношении позиций, для расчета кредитного риска по которым применяется подход на основе внутренних моделей	X	неприменимо	неприменимо	X
79	Ограничения на включение в расчет дополнительного капитала сумм резервов на возможные потери при использовании подхода на основе внутренних моделей	X	неприменимо	неприменимо	X

Примечание:

Сведения о данных бухгалтерского баланса, являющихся источниками для составления раздела 1 Отчета, приведены в таблице 1.1 раздела I «Информация о структуре собственных средств (капитала)» информации о применяемых процедурах управления рисками и капиталом, раскрытой

Раздел 1.1. Информация об уровне достаточности капитала

Номер строки	Наименование инструмента (показателя)	Номер пояснения	Стоимость инструмента (величина показателя) на отчетную дату, тыс. руб.	Стоимость инструмента (величина показателя) на начало отчетного года, тыс. руб.
1	2	3	4	5
1	Уставный капитал и эмиссионный доход, всего, в том числе сформированный:	X		
1.1	обыкновенными акциями (долями)	X		
1.2	привилегированными акциями	X		
2	Нераспределенная прибыль (убыток):	X		
2.1	прошлых лет	X		
2.2	отчетного года	X		
3	Резервный фонд	X		
4	Источники базового капитала, итого (строка 1 +/- строка 2 + строка 3)	X		
5	Показатели, уменьшающие источники базового капитала, всего, в том числе:	X		
5.1	недосозданные резервы на возможные потери	X		
5.2	вложения в собственные акции (доли)	X	X	X
5.3	отрицательная величина добавочного капитала	X		
6	Базовый капитал (строка 4 - строка 5)	X		
7	Источники добавочного капитала	X		
8	Показатели, уменьшающие источники добавочного капитала, всего, в том числе:	X		
8.1	вложения в собственные инструменты добавочного капитала	X	X	X
8.2	отрицательная величина дополнительного капитала	X	X	X
9	Добавочный капитал, итого (строка 7 - строка 8)	X		
10	Основной капитал, итого (строка 6 + строка 9)	X		
11	Источники дополнительного капитала, всего, в том числе:	X		
11.1	Резервы на возможные потери	X		
12	Показатели, уменьшающие источники дополнительного капитала, всего, в том числе:	X		
12.1	вложения в собственные инструменты дополнительного капитала	X		
12.2	просроченная дебиторская задолженность длительностью свыше 30 календарных дней	X		
12.3	вложения в создание и приобретение основных средств и материальных запасов	X		
12.4	разница между действительной стоимостью доли, причитающейся вышедшим из общества участникам, и стоимостью, по которой доля	X		

	была реализована другому участнику			
13	Дополнительный капитал, итого (строка 11 - строка 12)	X		
14	Собственные средства (капитал), итого (строка 10 + строка 13)	X		
15	Активы, взвешенные по уровню риска	X	X	X
15.1	необходимые для определения достаточности основного капитала	X		
15.2	необходимые для определения достаточности собственных средств (капитала)	X		

*Раздел 1.1 не подлежит заполнению, так как ТКБ БАНК ПАО является Банком с универсальной лицензией.

Зам. Председателя Правления



Зам. Главного бухгалтера

М.П.

Исполнитель Мазурова С.Р.
Телефон: (495) 797-32-00

(Банных О.Ю.)

(Кудрявцева Н.М.)

«14» мая 2026 г.

Банковская отчетность

Код территории по ОКАТО	Регистрационный номер кредитной организации (порядковый номер филиала)
45286580000	2210

ОТЧЕТ ОБ ИЗМЕНЕНИЯХ В КАПИТАЛЕ КРЕДИТНОЙ ОРГАНИЗАЦИИ
(публикуемая форма)
на 1 апреля 2026 г.

Кредитной организации Публичное акционерное общество «ТРАНСКАПИТАЛБАНК»

Адрес кредитной организации 109147, г. Москва, ул. Воронцовская, 27/35

Код формы по ОКУД 0409810
Квартальная

тыс. руб.

Номер строки	Наименование статьи	Номер пояснения	Уставный капитал	Собственные акции (доли), выкупленные у акционеров (Участников)	Эмиссионный доход	Переоценка справедливой стоимости ценных бумаг, имеющихся в наличии для продажи, уменьшенная на отложенное налоговое обязательство	Переоценка основных средств и нематериальных активов, уменьшенная на отложенное налоговое обязательство	Увеличение (уменьшение) обязательств (требований) по выплате долгосрочных вознаграждений сотрудникам по окончании трудовой деятельности при переоценке	Переоценка инструментов хеджирования	Резервный фонд	Денежные средства безвозмездного финансирования (вклады в имущество)	Изменение справедливой стоимости финансового обязательства, обусловленное изменением кредитного риска	Изменения по операциям с субординированными кредитными инструментами (депозитами и займами, облигациями займами)	Оценочные резервы под ожидаемые кредитные убытки	Нераспределенная прибыль (убыток)	Итого источники капитала
1	2	3	4	5	6	7	8	9	10	11	12	13	14	15	16	17
I	Данные на начало предыдущего отчетного года	X	2 736 925	X	5 301 821	-2 517 202	12 447		X	373 862			17 971 100	57 271	24 496 808	48 433 032

24	Данные за отчетный период	X	2 736 925	X	5 301 821	-791 602	12 908	X	373 862	14 381 257	16 017	31 037 176	53 068 364
----	---------------------------	---	-----------	---	-----------	----------	--------	---	---------	------------	--------	------------	------------



Зам. Председателя Правления
(Банных О.Ю.)

Зам. Главного бухгалтера
(Кудрявцева Н.М.)

М.П.

Исполнитель Мазурова С.Р.
Телефон: (495) 797-32-00

«14» мая 2026 г.

Банковская отчетность

Код территории по ОКATO	Регистрационный номер кредитной организации (порядковый номер филиала)
45286580000	2210

**СВЕДЕНИЯ ОБ ОБЯЗАТЕЛЬНЫХ НОРМАТИВАХ,
НОРМАТИВЕ ФИНАНСОВОГО РЫЧАГА И НОРМАТИВЕ
КРАТКОСРОЧНОЙ ЛИКВИДНОСТИ**
(публикуемая форма)
на 1 апреля 2026 г.

Кредитной организации Публичное акционерное общество «ТРАНСКАПИТАЛБАНК»

Адрес кредитной организации 109147, г. Москва, ул. Воронцовская, 27/35

Код формы по ОКУД 0409813
Квартальная

Раздел 1. Сведения об основных показателях деятельности кредитной организации

Номер строки	Наименование показателя	на отчетную дату	на дату, отстоящую на один квартал от отчетной	на дату, отстоящую на два квартала от отчетной	на дату, отстоящую на три квартала от отчетной	на дату, отстоящую на четыре квартала от отчетной	8
КАПИТАЛ, тыс. руб.							
1	Базовый капитал	33 496 550	33 445 616	31 781 831	29 476 019	26 704 962	
1a	Базовый капитал при полном применении модели ожидаемых кредитных убытков	X	X	X	X	X	X
2	Основной капитал	43 001 947	42 595 473	41 473 890	38 654 008	36 479 531	
2a	Основной капитал при полном применении модели ожидаемых кредитных убытков	X	X	X	X	X	X
3	Собственные средства (капитал)	45 111 062	42 668 381	41 944 934	39 679 725	37 273 105	
3a	Собственные средства (капитал) при полном применении модели ожидаемых кредитных убытков	X	X	X	X	X	X
АКТИВЫ ВЗВЕШЕННЫЕ ПО УРОВНЮ РИСКА, тыс. руб.							
4	Активы, взвешенные по уровню риска	341 473 487	335 602 365	317 755 678	299 657 061	308 373 970	
НОРМАТИВЫ ДОСТАТОЧНОСТИ КАПИТАЛА, процент							
5	Норматив достаточности базового капитала Н1.1 (H20.1)	10.087	10.243	10.312	10.143	8.901	

Дополнительная информация
к обобщенной промежуточной бухгалтерской (финансовой) отчетности
Публичного акционерного общества «ТРАНСКАПИТАЛБАНК»
за 1-ый квартал 2026 года

Настоящая обобщенная промежуточная бухгалтерская (финансовая) отчетность Публичного акционерного общества «ТРАНСКАПИТАЛБАНК» за 1-ый квартал 2026 года составлена в соответствии с подпунктом 1.3.1 пункта 1.3 Решения Совета директоров Банка России от 19.12.2025 года «О требованиях к раскрытию кредитными организациями (головными кредитными организациями банковских групп) отчетности и информации в 2026 году» на основе шаблонов публикуемой отчетности к Информационному письму о требованиях к раскрытию отчетности и информации в 2026 году № ИН-03-23/1 от 26.01.2026 года из промежуточной бухгалтерской (финансовой) отчетности Публичного акционерного общества «ТРАНСКАПИТАЛБАНК» за 1-ый квартал 2026 года, подготовленной в соответствии с российскими правилами составления бухгалтерской (финансовой) отчетности.



Данная обобщенная промежуточная бухгалтерская (финансовая) отчетность соответствует промежуточной бухгалтерской (финансовой) отчетности, подготовленной в соответствии с российскими правилами составления бухгалтерской (финансовой) отчетности, из которой была составлена, за исключением сведений, которые кредитные организации не раскрывают в промежуточной бухгалтерской (финансовой) отчетности, приведенных в приложении 2 Решения Совета директоров Банка России от 19.12.2025 года «О требованиях к раскрытию кредитными организациями (головными кредитными организациями банковских групп) отчетности и информации в 2026 году».

Обобщенная промежуточная бухгалтерская (финансовая) отчетность содержит следующие формы промежуточной бухгалтерской (финансовой) отчетности:

- 0409806 «Бухгалтерский баланс (публикуемая форма)» за 1-ый квартал 2026 года (с изъятиями);
- 0409807 «Отчет о финансовых результатах (публикуемая форма)» за 1-ый квартал 2026 года (с изъятиями);
- 0409808 «Отчет об уровне достаточности капитала для покрытия рисков (публикуемая форма)» на 1 апреля 2026 года (с изъятиями);
- 0409810 «Отчет об изменениях в капитале кредитной организации (публикуемая форма)» на 1 апреля 2026 года (с изъятиями);
- 0409813 «Сведения об обязательных нормативах, нормативе финансового рычага и нормативе краткосрочной ликвидности (публикуемая форма)» на 1 апреля 2026 года (с изъятиями).

Обобщенная промежуточная бухгалтерская (финансовая) отчетность подготовлена с целью выполнения требования Банка России к раскрытию промежуточной бухгалтерской (финансовой) отчетности Банка на общедоступных информационных ресурсах. Значения показателей, которые Банк не раскрывает в данной отчетности в соответствии с приложением 2 к решению Совета директоров Банка России от 19.12.2025 года «О требованиях к раскрытию кредитными организациями (головными кредитными организациями банковских групп) отчетности и информации в 2026 году», обозначены символом «X».




(Банных О.Ю.)

(Кудрявцева Н.М.)

«14» мая 2026 г.